




Gobierno del Estado de Oaxaca  
 UR: 543 - UNIVERSIDAD DE LA CAÑADA  
 Estado de Actividades  
 Del 1° de enero al 30 de septiembre de 2023 y 2022  
 (Pesos)



CONCEPTO	2023	2022
<b>INGRESOS Y OTROS BENEFICIOS</b>		
PARTICIPACIONES, APORTACIONES, CONVENIOS, INCENTIVOS DERIVADOS DE LA COLABORACION FISICAL, FONDOS DISTINTOS DE APORTACIONES, TRANSFERENCIAS, ASIGNACIONES, SUBSIDIOS Y SUBV	36,700,624	36,850,213
TRANSFERENCIAS, ASIGNACIONES, SUBSIDIOS Y SUBVENCIONES, Y PENSIONES Y JUBILACIONES	36,700,624	36,850,213
<b>TOTAL DE INGRESOS Y OTROS BENEFICIOS</b>	<b>36,700,624</b>	<b>36,850,213</b>
<b>GASTOS Y OTRAS PÉRDIDAS</b>		
TRANSFERENCIAS, ASIGNACIONES, SUBSIDIOS Y OTRAS AYUDAS	26,947,346	23,282,743
TRANSFERENCIAS INTERNAS Y ASIGNACIONES AL SECTOR PÚBLICO	26,880,275	23,229,908
AYUDAS SOCIALES	67,071	52,835
<b>OTROS GASTOS Y PÉRDIDAS EXTRAORDINARIAS</b>	<b>2,218,354</b>	<b>4,114,709</b>
ESTIMACIONES, DEPRECIACIONES, DETERIOROS, OBSOLESCENCIA Y AMORTIZACIONES	2,218,354	4,114,709
<b>INVERSIÓN PÚBLICA</b>	<b>0</b>	<b>3,256,651</b>
INVERSIÓN PÚBLICA NO CAPITALIZABLE	0	3,256,651
<b>TOTAL DE GASTOS Y OTRAS PERDIDAS</b>	<b>29,165,699</b>	<b>30,654,102</b>
<b>AHORRO NETO DEL EJERCICIO</b>	<b>7,534,925</b>	<b>6,196,110</b>



Bajo protesta de decir verdad declaramos que los estados financieros de la Universidad de la Cañada y sus notas son razonablemente correctos y responsables del emisor.

JEFA DEL DEPARTAMENTO DE RECURSOS FINANCIEROS

M.A. CLAUDIA ARELI SANTIAGO DELgado

VICE-RECTOR ADMINISTRATIVO

DR. ALFONSO MARTINEZ LOPEZ

RECTORA

MTRA. MARÍA DE LOS ÁNGELES PERALTA ARIAS