



UNIVERSIDAD DE LA CAÑADA
VICE-RECTORÍA DE ADMINISTRACIÓN

"2019, AÑO POR LA ERRADICACIÓN DE LA VIOLENCIA CONTRA LA MUJER"

Área:	Vice-Rectoría de Administración.
Oficio No.:	VRAD/E/248/2019.
Asunto:	Entrega del Informe del Tercer Trimestre del PEF 2019.

ABUSE

Teotitlán de Flores Magón, Oaxaca; a 08 de octubre de 2019.

DOCTORA
CARMEN ENEDINA RODRÍGUEZ ARMENTA
DIRECTORA GENERAL DE EDUCACIÓN SUPERIOR
SECRETARÍA DE EDUCACIÓN PÚBLICA
P R E S E N T E:



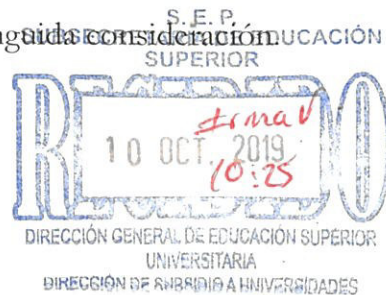
Por instrucciones del Dr. Modesto Seara Vázquez, Rector de la Universidad de la Cañada; y con el objeto de informar sobre la correcta aplicación, destino, seguimiento, evaluación, transparencia y rendición de cuentas de los recursos federales, tal y como lo establece el Presupuesto de Egresos de la Federación en términos del artículo 38 fracción I, II, III, IV y V, adjunto al presente sírvase encontrar de forma impresa el informe del **Tercer Trimestre** correspondiente al ejercicio 2019.

En lo que se refiere a la fracción IV, se anexa el estado de actividades, estado del ejercicio presupuestal y resumen por clave de financiamiento donde se muestra el presupuesto ejercido al 30 de septiembre.

No omito manifestarle que la información que se entrega en este momento ya está publicada en el portal de la Universidad de la Cañada: <http://www.unca.edu.mx>

Sin otro particular, reitero a usted la seguridad de mi atenta y distinguida consideración.

ATENTAMENTE
"praeteritum noscere, posterum molior"



L.C.E. ALFONSO MARTÍNEZ LÓPEZ
VICE-RECTOR DE ADMINISTRACIÓN
Universidad de la Cañada

[Handwritten signature]

VICE-RECTORÍA DE ADMINISTRACIÓN

- C.c.p.- DR. MODESTO SEARA VÁZQUEZ. - Rector de la Universidad de la Cañada. - Para su superior conocimiento.
DR. FRANCISCO LUCIANO CONCHEIRO BÓRQUEZ. - Subsecretario de Educación Superior. - Para su conocimiento.
LIC. JAIME CHAPA BENÍTEZ.- Director de Subsidio a Universidades.- Mismo fin.
M.A. CLAUDIA ARELI SANTIAGO DELGADO.- Jefa del Departamento de Recursos Financieros.- Mismo fin.
Expediente.



DESTINO DE LOS RECURSOS FEDERALES QUE RECIBEN UNIVERSIDADES E INSTITUCIONES DE EDUCACIÓN MEDIA SUPERIOR Y SUPERIOR.

En términos del artículo 38, fracción I del Decreto de Presupuesto de Egresos de la Federación para el Ejercicio Fiscal 2019.

Programas y cumplimiento de metas.

La información presentada es acumulada al periodo que se reporta.

Enero- Diciembre 2019.

Fracción I

Nombre de la Universidad	Programas PEF/2019		PRIMER TRIMESTRE DEL 2019			NOTA	SEGUNDO TRIMESTRE DEL 2019			NOTA	TERCER TRIMESTRE DEL 2019			NOTA	CUARTO TRIMESTRE DEL 2019			NOTA
			LOS PROGRAMAS A LOS QUE SE DESTINEN LOS RECURSOS FEDERALES (MILES DE PESOS)				LOS PROGRAMAS A LOS QUE SE DESTINEN LOS RECURSOS FEDERALES (MILES DE PESOS)				LOS PROGRAMAS A LOS QUE SE DESTINEN LOS RECURSOS FEDERALES (MILES DE PESOS)				LOS PROGRAMAS A LOS QUE SE DESTINEN LOS RECURSOS FEDERALES (MILES DE PESOS)			
			Enero	Febrero	Marzo		Abril	Mayo	Junio		Julio	Agosto	Septiembre		Octubre	Noviembre	Diciembre	
VVV	SUBSIDIOS FEDERALES PARA ORGANISMOS DESCENTRALIZADOS ESTATALES U006	A	0.00	0.00	2,778.00		3,385.00	3,997.00	5,222.00		6,141.00	6,753.00	7,365.00		7,365.00	7,365.00	7,365.00	
		R/M	0.00	0.00	2,778.00		607.00	612.00	1,225.00		919.00	612.00	612.00		0.00	0.00	0.00	
VVV	CARRERA DOCENTE U040	A	0.00	0.00	0.00		0.00	0.00	0.00		0.00	0.00	0.00		0.00	0.00	0.00	
		R/M	0.00	0.00	0.00		0.00	0.00	0.00		0.00	0.00	0.00		0.00	0.00	0.00	
VVV	APOYOS A CENTROS Y ORGANIZACIONES DE EDUCACIÓN U080	A	0.00	0.00	0.00		0.00	0.00	0.00		0.00	0.00	0.00		0.00	0.00	0.00	
		R/M	0.00	0.00	0.00		0.00	0.00	0.00		0.00	0.00	0.00		0.00	0.00	0.00	
VVV	100 UNIVERSIDADES BENITO JUÁREZ U083	A	0.00	0.00	0.00		0.00	0.00	0.00		0.00	0.00	0.00		0.00	0.00	0.00	
		R/M	0.00	0.00	0.00		0.00	0.00	0.00		0.00	0.00	0.00		0.00	0.00	0.00	
VVV	PROGRAMA PARA EL DESARROLLO PROFESIONAL DOCENTE (PRODEF) 5247	A	0.00	0.00	0.00		0.00	0.00	0.00		0.00	0.00	99.09		99.09	99.09	99.09	
		R/M	0.00	0.00	0.00		0.00	0.00	0.00		0.00	0.00	99.09		0.00	0.00	0.00	
VVV	PROGRAMA FORTALECIMIENTO DE LA CALIDAD EDUCATIVA (PFCE) 5267	A	0.00	0.00	0.00		0.00	24.85	24.85		24.85	24.85	24.85		24.85	24.85	24.85	
		R/M	0.00	0.00	0.00		0.00	24.85	0.00		0.00	0.00	0.00		0.00	0.00	0.00	
VVV	PROGRAMA DE APOYO AL DESARROLLO DE LA EDUCACION SUPERIOR (PADES 2019) U080	A	0.00	0.00	0.00		0.00	0.00	0.00		0.00	0.00	84.50		84.50	84.50	84.50	
		R/M	0.00	0.00	0.00		0.00	0.00	0.00		0.00	0.00	84.50		0.00	0.00	0.00	
VVV	BBB	A	0.00	0.00	0.00		0.00	0.00	0.00		0.00	0.00	0.00		0.00	0.00	0.00	
		R/M	0.00	0.00	0.00		0.00	0.00	0.00		0.00	0.00	0.00		0.00	0.00	0.00	
SUMA DEL MES			0.00	0.00	2,778.00		607.00	636.85	1,225.00		919.00	612.00	795.59		0.00	0.00	0.00	
SUMAS ACUMULADAS			0.00	0.00	2,778.00		3,385.00	4,021.85	5,246.85		6,165.85	6,777.85	7,573.44		7,573.44	7,573.44	7,573.44	
ACUMULADO DEL TRIMESTRE			0.00	0.00	2,778.00				2,468.85				2,326.59				0.00	

L.C.E. ALFONSO MARTÍNEZ LOPEZ
VICE-RECTOR DE ADMINISTRACIÓN
TESORERO GENERAL DIRECTOR ADMIN

L.C.P. CLAUDIA ARELI SANTAMIGUEL DELGADO
JEFE DEL DEPARTAMENTO DE RECURSOS FINANCIEROS
DIRECTOR DE PLANEACIÓN

DR. MOSES SEARA VAZQUEZ
RECTOR

RECURSOS FEDERALES QUE SE RECIBIERON INCLUYENDO SUBSIDIOS EXTRAORDINARIOS, EN EL ARTÍCULO 38/2019 PEF DEL PRESENTE EJERCICIO. PRESENTARSE EN LAS FRACCIONES I, II Y III. ASÍ MISMO EL ÓRGANO DE CONTROL INTERNO DE LA INSTITUCIÓN SERÁ EL RESPONSABLE DE INFORMAR AL C. RECTOR(A) QUE SEA CORRECTA LA INFORMACIÓN PRESENTADA EN ESTE PROGRAMA DE LOS FONDOS DE LOS RECURSOS ASIGNADOS PEF EN EL PRESENTE EJERCICIO

A = Acumulado
R/M = Recursos Federales Mensuales (Subsidios Ordinario y Extraordinarios 2019)

Universidad de la Cañada
VICE-RECTORÍA DE ADMINISTRACIÓN

Universidad de la Cañada
DEPARTAMENTO DE RECURSOS FINANCIEROS

Universidad de la Cañada
RECTORÍA

RECURSOS FEDERALES QUE RECIBEN UNIVERSIDADES E INSTITUCIONES DE EDUCACIÓN MEDIA SUPERIOR Y SUPERIOR

Costo de la plantilla de personal

En términos del artículo 38, fracción II del Decreto de Presupuesto de Egresos de la Federación para el Ejercicio Fiscal 2019

La información presentada es acumulada al periodo que se reporta

Periodo de Julio - Septiembre / 2019

Fracción II											TERCER TRIMESTRE 2019			
Estructura de la Plantilla														
Universidad / Institución	Categoría	Tipo de personal	Costo unitario bruto (pesos)			Número de plazas			Responsabilidad laboral	Ubicación	Costo total de la plantilla (Pesos)			
			Julio	Agosto	Septiembre	Julio	Agosto	Septiembre			Julio	Agosto	Septiembre	Acumulado Julio a Sept.

NO APLICA

DESTINO DE LOS RECURSOS FEDERALES QUE RECIBEN UNIVERSIDADES E INSTITUCIONES DE EDUCACIÓN MEDIA SUPERIOR Y SUPERIOR

En términos del artículo 38, fracción III, del Decreto de Presupuesto de Egresos de la Federación para el Ejercicio Fiscal 2019

Desglose del gasto corriente de operación

La información presentada es acumulada al periodo que se reporta

Julio - Septiembre 2019

Fracción III										TERCER TRIMESTRE 2019			
Universidad / Institución	Programa	Materiales y Suministros			Servicios Generales			Otros			ACUMULADO A SEPTIEMBRE 2019		
		JULIO	AGOSTO	SEPTIEMBRE	JULIO	AGOSTO	SEPTIEMBRE	JULIO	AGOSTO	SEPTIEMBRE	Enero-Julio	Enero-Agosto	Enero-Sept.
			SUBSIDIOS FEDERALES PARA ORGANISMOS DESCENTRALIZADOS ESTATALES U006	142.87	142.87	142.87	500.03	500.03	500.03	71.43	71.43	71.43	5,936.33
√√√	CARRERA DOCENTE U040							0.00	0.00	0.00	0.00	0.00	0.00
√√√	APOYOS A CENTROS Y ORGANIZACIONES DE EDUCACIÓN U080							0.00	0.00	0.00	0.00	0.00	0.00
√√√	100 UNIVERSIDADES BENITO JUÁREZ U083							0.00	0.00	0.00	0.00	0.00	0.00
√√√	PROGRAMA PARA EL DESARROLLO PROFESIONAL DOCENTE (PRODEP) S247							0.00	0.00	99.09	0.00	0.00	99.09
√√√	PROGRAMA FORTALECIMIENTO DE LA CALIDAD EDUCATIVA (PFCE) S267							0.00	0.00	0.00	24.85	24.85	24.85
√√√	PROGRAMA DE APOYO AL DESARROLLO DE LA EDUCACION SUPERIOR (PADES 2019) U080							0.00	0.00	84.50	0.00	0.00	84.50
√√√	BBB							0.00	0.00	0.00	0.00	0.00	0.00
	SUMA DEL MES	142.87	142.87	142.87	500.03	500.03	500.03	71.43	71.43	255.02	5,961.18	6,675.52	7,573.44
	SUMAS ACUMULADAS	142.87	285.73	428.60	928.63	1,428.67	1,928.70	2,000.13	2,071.57	2,326.59	714.33	1,428.67	2,326.59
	ACUMULADO DEL TRIMESTRE			428.60			1,500.10			397.89			2,326.59



Fracción IV

Gobierno del Estado de Oaxaca
 UR: 543 - UNIVERSIDAD DE LA CAÑADA
 UE: 001 - UNIVERSIDAD DE LA CAÑADA
 Estado de Actividades
 Del 1° al 30 de septiembre de 2019
 (Pesos)



CONCEPTO	EJERCICIO FISCAL 2019	CONCEPTO	EJERCICIO FISCAL 2019
INGRESOS Y OTROS BENEFICIOS		GASTOS Y OTRAS PÉRDIDAS	
PARTICIPACIONES, APORTACIONES, CONVENIOS, INCENTIVOS DERIVADOS DE LA COLABORACION FISCAL,	2,731,259.10	TRANSFERENCIAS, ASIGNACIONES, SUBSIDIOS Y OTRAS AYUDAS	2,948,421.78
FONDOS DISTINTOS DE APORTACIONES, TRANSFERENCIAS, ASIGNACIONES, SUBSIDIOS Y SUBVENCIONES,	2,731,259.10	TRANSFERENCIAS INTERNAS Y ASIGNACIONES AL SECTOR PÚBLICO	2,945,266.26
TRANSFERENCIAS, ASIGNACIONES, SUBSIDIOS Y OTRAS AYUDAS	2,731,259.10	AYUDAS SOCIALES	3,155.52
TOTAL DE INGRESOS Y OTROS BENEFICIOS	2,731,259.10	TOTAL DE GASTOS Y OTRAS PERDIDAS	2,948,421.78
		DESAHORRO NETO DEL EJERCICIO	-217,162.68


 JEFA DEL DEPARTAMENTO DE RECURSOS FINANCIEROS
 M.A. CLAUDIA ARELI SANTIAGO DELGADO
 Universidad de la Cañada
 DEPARTAMENTO DE
 RECURSOS FINANCIEROS


 VICE-RECTOR ADMINISTRATIVO
 L.C.E. ALFONSO MARTINEZ LOPEZ
 Universidad de la Cañada
 VICE-RECTORÍA DE
 ADMINISTRACIÓN


 RECTOR
 DR. MODESTO SEÑAL
 Universidad de la Cañada
 RECTORÍA

GOBIERNO DEL ESTADO DE OAXACA
 PRESUPUESTO DE EGRESOS
 ESTADO DEL EJERCICIO PRESUPUESTAL CVEFIN - CAPITULO DE
 PERIODO : DE ENERO A SEPTIEMBRE
543 UNIVERSIDAD DE LA CAÑADA



Clave	Concepto	Aprobado	Modificado	Comprometido	Devengado	Ejercido	Pagado	Por Comprometer	Por Ejercer	Por Pagar
ACAA021	SUPERVISIÓN DE OBRA PÚBLICA 2.5%	0.00	59,569.02	22,589.00	22,589.00	22,589.00	22,589.00	36,980.02	36,980.02	0.00
9										
4	TRANSFERENCIAS, ASIGNACIONES, SUBSIDIOS Y OTRAS AYUDAS	0.00	59,569.02	22,589.00	22,589.00	22,589.00	22,589.00	36,980.02	36,980.02	0.00
5	BIENES MUEBLES, INMUEBLES E INTANGIBLES	0.00	0.00	0.00	0.00	0.00	0.00	0.00	0.00	0.00
AEEAA031	PARIPASSU ESTATAL	15,668,019.00	15,668,019.00	15,597,452.12	15,597,452.12	15,597,452.12	15,597,452.12	70,566.88	70,566.88	0.00
9										
4	TRANSFERENCIAS, ASIGNACIONES, SUBSIDIOS Y OTRAS AYUDAS	15,668,019.00	15,668,019.00	15,597,452.12	15,597,452.12	15,597,452.12	15,597,452.12	70,566.88	70,566.88	0.00
AEEAA041	ASIGNACIÓN ORDINARIA DE OPERACIÓN	0.00	631,312.90	594,760.99	594,760.99	594,760.99	594,760.99	36,551.91	36,551.91	0.00
9										
4	TRANSFERENCIAS, ASIGNACIONES, SUBSIDIOS Y OTRAS AYUDAS	0.00	631,312.90	594,760.99	594,760.99	594,760.99	594,760.99	36,551.91	36,551.91	0.00
BEAHA021	FAM IES CAPITAL	0.00	1,606,235.94	1,606,235.94	1,606,235.94	1,606,235.94	1,606,235.94	0.00	0.00	0.00
8										
5	BIENES MUEBLES, INMUEBLES E INTANGIBLES	0.00	1,606,235.94	1,606,235.94	1,606,235.94	1,606,235.94	1,606,235.94	0.00	0.00	0.00
BEAHA021	FAM IES CAPITAL	0.00	10,710,559.94	10,710,559.94	346,946.02	346,946.02	346,946.02	0.00	10,363,613.92	0.00
9										
6	INVERSIÓN PÚBLICA	0.00	10,710,559.94	10,710,559.94	346,946.02	346,946.02	346,946.02	0.00	10,363,613.92	0.00
BEBFC051	FORTALECIMIENTO DE LA CALIDAD EDUCATIVA UNCA	0.00	245,937.00	23,361.90	23,361.89	23,361.89	23,361.89	222,575.10	222,575.11	0.00
9										
4	TRANSFERENCIAS, ASIGNACIONES, SUBSIDIOS Y OTRAS AYUDAS	0.00	152,153.00	23,361.90	23,361.89	23,361.89	23,361.89	128,791.10	128,791.11	0.00
5	BIENES MUEBLES, INMUEBLES E INTANGIBLES	0.00	93,784.00	0.00	0.00	0.00	0.00	93,784.00	93,784.00	0.00
BEBFE071	APOYO AL DESARROLLO DE LA EDUCACION SUPERIOR UNCA	0.00	0.00	0.00	0.00	0.00	0.00	0.00	0.00	0.00
8										
4	TRANSFERENCIAS, ASIGNACIONES, SUBSIDIOS Y OTRAS AYUDAS	0.00	0.00	0.00	0.00	0.00	0.00	0.00	0.00	0.00
BEBFK071	PRODEP UNIVERSIDAD DE LA CAÑADA	0.00	587,881.35	513,089.21	513,089.21	513,089.21	513,089.21	74,792.14	74,792.14	0.00
8										
4	TRANSFERENCIAS, ASIGNACIONES, SUBSIDIOS Y OTRAS AYUDAS	0.00	401,589.40	362,702.19	362,702.19	362,702.19	362,702.19	38,887.21	38,887.21	0.00
5	BIENES MUEBLES, INMUEBLES E INTANGIBLES	0.00	186,291.95	150,387.02	150,387.02	150,387.02	150,387.02	35,904.93	35,904.93	0.00
BECBC041	UNIVERSIDAD DE LA CAÑADA	0.00	0.00	0.00	0.00	0.00	0.00	0.00	0.00	0.00
8										
4	TRANSFERENCIAS, ASIGNACIONES, SUBSIDIOS Y OTRAS AYUDAS	0.00	0.00	0.00	0.00	0.00	0.00	0.00	0.00	0.00
BECBC041	UNIVERSIDAD DE LA CAÑADA	9,418,450.00	9,793,973.00	6,818,069.46	6,817,659.43	6,817,659.43	6,817,659.43	2,975,903.54	2,976,313.57	0.00
9										
4	TRANSFERENCIAS, ASIGNACIONES, SUBSIDIOS Y OTRAS AYUDAS	9,418,450.00	9,793,973.00	6,818,069.46	6,817,659.43	6,817,659.43	6,817,659.43	2,975,903.54	2,976,313.57	0.00
TOTAL UNIDAD RESPONSABLE :		25,088,469.00	39,303,488.15	35,886,118.56	25,522,094.60	25,522,094.60	25,522,094.60	3,417,369.59	13,781,393.55	0.00



UNIVERSIDAD DE LA CAÑADA

RECURSOS AUTORIZADOS DE ENERO A SEPTIEMBRE DEL EJERCICIO 2019
(EN MILES DE PESOS)

ANEXO 01


RESUMEN

		AUTORIZADO	EJERCIDO	X EJERCER
ESTATAL SUBSIDIO	RECURSO SUBSIDIO ESTATAL	15,668.01	15,597.45	70.56
ESTATAL SUBSIDIO	SUPERVISIÓN DE OBRA 2.5	59.57	22.59	36.98
ESTATAL SUBSIDIO	ASIGNACION ORDINARIA DE OPERACIÓN	631.31	594.76	36.55
RECURSOS DIVERSAS FUENTES 2019		16,358.89	16,214.80	144.09
FEDERAL RAMO 11	SUBSIDIO ORDINARIO	9,793.97	6,817.66	2,976.31
FEDERAL RAMO 33	FAM IES 2019	10,710.56	346.95	10,363.61
FEDERAL RAMO 11	PFCE 2019	245.94	23.36	222.58
REFRENDO FEDERAL RAMO 11	PRODEP 2018	587.88	513.09	74.79
REFRENDO FEDERAL RAMO 33	FAM IES 2018	1,606.23	1,606.23	0.00
RECURSOS DE LA SEP/DGESU 2019		22,944.58	9,307.29	13,637.29
TOTAL DE RECURSOS AUTORIZADOS 2019		39,303.47	25,522.09	13,781.38



ELABORO
MA. CLAUDIA ARELI SANTIAGO DELGADO
JEFE DE DEPARTAMENTO DE RECURSOS

Universidad de la Cañada
DEPARTAMENTO DE
RECURSOS FINANCIEROS



AUTORIZO
L.C.E. ALFONSO MARTINEZ LOPEZ
VICE-RECTOR DE ADMINISTRACIÓN

Universidad de la Cañada
VICE-RECTORÍA DE
ADMINISTRACIÓN



V.B.
L.C. JAIME RODOLFO REYES TOSCANO
AUDITOR INTERNO



Fracción V

INFORME DE MATRÍCULA

NOMBRE DE LA INSTITUCIÓN: UNIVERSIDAD DE LA CAÑADA

FECHA DE CAPTURA: 04 DE OCTUBRE DEL 2019	Informe Reportado del Semestre:		Informe Trimestral Reportado			
	1°	2°	1°	2°	3°	4°
		X			15-oct-19	

MODALIDAD: ESCOLARIZADA

NOMBRE DEL CAMPUS: UNIVERSIDAD DE LA CAÑADA				MATRÍCULA								
NIVEL	ASPIRANTES			NUEVO INGRESO			REINGRESO			MATRICULA TOTAL		

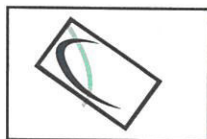
LICENCIATURA	H	M	Total	H	M	Total			Total	H	M	Total
INGENIERÍA EN AGROINDUSTRIAS	6	3	9	5	2	7	8	6	14	13	8	21
INGENIERÍA EN ALIMENTOS	3	2	5	3	2	5	6	5	11	9	7	16
INGENIERÍA EN FARMACOBIOLOGÍA	8	12	20	5	8	13	19	33	52	24	41	65
LICENCIATURA EN INFORMÁTICA	7	9	16	6	8	14	17	4	21	23	12	35
LICENCIATURA EN NUTRICIÓN	10	24	34	3	12	15	17	44	61	20	56	76
LICENCIATURA EN QUÍMICA CLÍNICA	15	30	45	9	15	24	30	58	88	39	73	112
TOTAL DEL CAMPUS	49	80	129	31	47	78	97	150	247	128	197	325

TOTAL MATRÍCULA INSTITUCIÓN	49	80	129	31	47	78	97	150	247	128	197	325
------------------------------------	-----------	-----------	------------	-----------	-----------	-----------	-----------	------------	------------	------------	------------	------------


 L.C.E. Arisema Arrollo Bonilla
 NOMBRE Y FIRMA DEL DIRECTOR DE SERVICIOS ESCOLARES




 L.C.E. Arisema Arrollo Bonilla
 NOMBRE Y FIRMA DEL RESPONSABLE DE LA CAPTURA



Carreño Díaz S.C.

Contadores Públicos y Abogados

INFORME DIRIGIDO A LA:

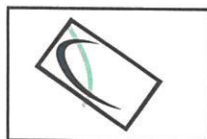
UNIVERSIDAD DE LA CAÑADA

INFORME:

INFORME SEMESTRAL DE RESULTADOS A LA MATRÍCULA

Al mes de Octubre de 2019

OCTUBRE ABRIL 2019.



ASUNTO: INFORME SEMESTRAL DE RESULTADOS A LA MATRÍCULA.

DR. MODESTO SEARA VÁZQUEZ
RECTOR DE LA UNIVERSIDAD DE LA CAÑADA

De conformidad a la **Fracción III del Artículo 36 del Presupuesto de Egresos de la Federación para el ejercicio fiscal 2019**, estamos presentando el siguiente **INFORME SEMESTRAL DE RESULTADOS A LA MATRÍCULA**.

OBJETIVO DE LA REVISIÓN

Verificar la confiabilidad de los datos informados por la **UNIVERSIDAD DE LA CAÑADA**, según formatos autorizados por la Secretaría de Educación Pública, de su matrícula semestral y de acuerdo a lo establecido en la **Fracción III del Artículo 36 del Presupuesto de Egresos de la Federación para el ejercicio fiscal 2019**.

ALCANCE DE LA REVISIÓN

I.- Recibimos la información referente a la matrícula de los siguientes semestres:

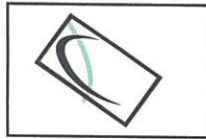
- a) **Primer Semestre A:** Octubre 2018-Febrero 2019.
- b) **Segundo Semestre B:** Marzo 2019-Julio 2019.
- c) **Primer Semestre A:** Octubre 2019-Febrero 2020.

Los dos primeros semestres (incisos a y b) corresponden al ciclo escolar **2018-2019** y el siguiente semestre (inciso c) corresponde al ciclo escolar **2019-2020**.

La información anterior de acuerdo a los formatos establecidos y aprobados por la Secretaría de Educación Pública son responsabilidad del Departamento de Servicios Escolares de la **UNIVERSIDAD DE LA CAÑADA**.

II.- Revisamos la totalidad de la matrícula vigente al presente. En total, la **UNIVERSIDAD DE LA CAÑADA** tiene inscritos **325** alumnos.

III.- La revisión se realizó confrontando la información señalada en el punto uno contra los archivos y expedientes que controlan la matrícula escolar y que están a cargo del Departamento de Servicios Escolares de la **UNIVERSIDAD DE LA CAÑADA**.



RESULTADOS

1. Al confrontar las cifras manifestadas a la **SEP** según formatos ya mencionados contra lo revisado documentalmente, no detectamos incongruencias; por lo cual consideramos que la **UNIVERSIDAD DE LA CAÑADA** reporta de manera correcta su matrícula de nuevo ingreso, reingreso y total según se muestra en los **Anexos I, II y III**.
2. Los expedientes revisados de los alumnos vigentes se encuentran en su totalidad integrados.
3. Observamos que a la fecha hubo una disminución neta en la matrícula por **11** alumnos en relación con el ciclo escolar anterior.
4. La estadística 911 revisada aun no es la oficializada.
5. La matrícula final pudiera variar como consecuencia de los resultados del examen especial que algunos alumnos presentarán.

CONCLUSIÓN

Por todo lo anterior, concluimos que la información generada y proporcionada por el Departamento de Servicios escolares de la **UNIVERSIDAD DE LA CAÑADA** y confrontada contra lo manifestado a la **SEP** en los periodos mencionados en los anexos señalados en el punto **I**, asimismo con sus documentales de respaldo, es razonablemente confiable en un 99.00%.

Oaxaca, Oaxaca, 7 de Octubre de 2019.

ATENTAMENTE

C.P.C. JULIÁN CARREÑO DÍAZ
AUDITOR EXTERNO
CARREÑO DÍAZ, S.C.

INFORME DE MATRÍCULA CICLO ESCOLAR 2019-2020.

NOMBRE DE LA INSTITUCIÓN: Universidad de la Cañada

FECHA DE CAPTURA: 04-10-19

Informe Trimestral Reportado	
1°	2°
04-oct-19	

MODALIDAD: ESCOLARIZADA

NOMBRE DEL CAMPUS: UNIVERSIDAD DE LA CAÑADA

NIVEL	ESCUELA / FACULTAD / CENTRO / DES	PROGRAMA ACADÉMICO	MUNICIPIO	ASPIRANTES			NUEVO INGRESO			REINGRESO			MATRICULA TOTAL		
				H	M	Total	H	M	Total	H	M	Total	H	M	Total
LICENCIATURA															
LICENCIATURA EN INFORMÁTICA	UNIVERSIDAD DE LA CAÑADA	1	TEOTITLÁN DE FLORES MAGÓN	7	9	16	6	8	14	17	4	21	23	12	35
INGENIERÍA EN AGROINDUSTRIAS	UNIVERSIDAD DE LA CAÑADA	2	TEOTITLÁN DE FLORES MAGÓN	6	3	9	5	2	7	8	6	14	13	8	21
INGENIERÍA EN ALIMENTOS	UNIVERSIDAD DE LA CAÑADA	3	TEOTITLÁN DE FLORES MAGÓN	3	2	5	3	2	5	6	5	11	9	7	16
INGENIERIA EN FARMACOBIOLOGÍA	UNIVERSIDAD DE LA CAÑADA	4	TEOTITLÁN DE FLORES MAGÓN	8	12	20	5	8	13	19	33	52	24	41	65
LICENCIATURA EN QUIMICA CLÍNICA	UNIVERSIDAD DE LA CAÑADA	5	TEOTITLÁN DE FLORES MAGÓN	15	30	45	9	15	24	30	58	88	39	73	112
LICENCIATURA EN NUTRICIÓN	UNIVERSIDAD DE LA CAÑADA	6	TEOTITLÁN DE FLORES MAGÓN	10	24	34	3	12	15	17	44	61	20	56	76
TOTALES				49	80	129	31	47	78	97	150	247	128	197	325

TOTAL MATRÍCULA INSTITUCIÓN	49	80	129	31	47	78	97	150	247	128	197	325
------------------------------------	-----------	-----------	------------	-----------	-----------	-----------	-----------	------------	------------	------------	------------	------------

ANEXO I



Carreño Díaz S.C.
Contadores Públicos y Abogados

DETALLE DE MATRÍCULA POR PROGRAMA ACADÉMICO

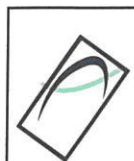
Universidad de La Cañada

NIVEL ACADÉMICO	CAMPUS	No. DE PROGRAMA ACADÉMICO	NUEVO INGRESO			R E I N G R E S O			TOTAL MATRÍCULA		
			HOMBRES	MUJERES	TOTAL	HOMBRES	MUJERES	TOTAL	HOMBRES	MUJERES	TOTAL
LICENCIATURA EN INFORMÁTICA	UNIVERSIDAD DE LA CAÑADA	1	6	8	14	17	4	21	23	12	35
INGENIERÍA EN AGROINDUSTRIAS	UNIVERSIDAD DE LA CAÑADA	2	5	2	7	8	6	14	13	8	21
INGENIERÍA EN ALIMENTOS	UNIVERSIDAD DE LA CAÑADA	3	3	2	5	6	5	11	9	7	16
INGENIERIA EN FARMACOBIOLOGÍA	UNIVERSIDAD DE LA CAÑADA	4	5	8	13	19	33	52	24	41	65
LICENCIATURA EN QUIMICA CLÍNICA	UNIVERSIDAD DE LA CAÑADA	5	9	15	24	30	58	88	39	73	112
LICENCIATURA EN NUTRICIÓN	UNIVERSIDAD DE LA CAÑADA	6	3	12	15	17	44	61	20	56	76
TOTALES		6	31	47	78	97	150	247	128	197	325

NOTAS:

- 1.- Se revisaron todos los programas académicos ofertados (6 en total).
- 2.- Se revisaron todos los expedientes de los alumnos del periodo (en total 325).

ANEXO II



Carreño Díaz S.C.

Contadores Públicos y Abogados

VARIACIÓN DE LA MATRÍCULA

PERIODOS: Octubre 2019-Febrero 2020/Marzo 2019-Julio 2019 y Octubre 2018-Febrero 2019

Universidad De la Cañada

NIVEL ACADÉMICO	V A R I A C I O N E S								
	Ciclo Escolar Octubre 2019-Julio 2020			Ciclo Escolar Octubre 2018-Julio 2019					
	1er Semestre Matrícula Total a Oct 2019	Matrícula Total a Oct 2018 Estadística 911	Variación de la Matrícula	2o. Semestre Matrícula Total a Marzo 2019	Matrícula Total a a Octubre 2018	Variación de la Matrícula	1er Semestre Matrícula Total a Oct 2018	Matrícula Total a Oct 2017 Estadística 911	Variación de la Matrícula
LICENCIATURA EN INFORMÁTICA	35	29	6	28	29	-1	29	30	-1
INGENIERÍA EN AGROINDUSTRIAS	21	23	-2	18	23	-5	23	25	-2
INGENIERÍA EN ALIMENTOS	16	16	0	11	16	-5	16	13	3
INGENIERIA EN FARMACOBIOLOGÍA	65	72	-7	67	72	-5	72	62	10
LICENCIATURA EN QUIMICA CLÍNICA	112	125	-13	121	125	-4	125	131	-6
LICENCIATURA EN NUTRICIÓN	76	71	5	74	71	3	71	96	-25
TOTALES	325	336	-11	319	336	-17	336	357	-21

NOTAS:

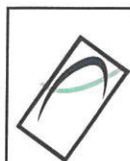
La fecha de corte de la estadística 911 es a octubre.

El primer semestre comienza en el mes de octubre de 2019 y termina en febrero de 2020. Del ciclo escolar 2019-2020.

El primer semestre comienza en el mes de octubre de 2018 y termina en febrero de 2019. Del ciclo escolar 2018-2019.

El segundo semestre comienza en marzo 2019 y termina en julio 2019. Del ciclo escolar 2018-2019

ANEXO III



Carreño Díaz S.C.

Contadores Públicos y Abogados